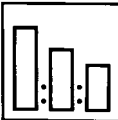

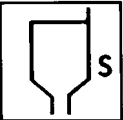


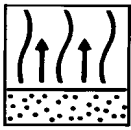


# DELFLLEET

## МАТОВАЯ ДОБАВКА ДЛЯ 1К ПОКРЫТИЯ

F385

|  |   |              |         |      |         |                  |         |
|--|---|--------------|---------|------|---------|------------------|---------|
| <b>ПРОДУКЦИЯ</b>   |   |              |         |      |         |                  |         |
| Delfleet Матовая добавка для 1К покрытий F385<br>Delfleet QD или иные Delfleet 1К покрытия   |   |              |         |      |         |                  |         |
| <b>ОПИСАНИЕ ПРОДУКЦИИ</b>  |   |              |         |      |         |                  |         |
| Матовая добавка для 1К покрытий Delfleet F385 создана специально для уменьшения степени блеска в однокомпонентных покрытиях, таких как Delfleet QD.<br>С ее помощью можно легко добиться желаемого матового эффекта. |   |              |         |      |         |                  |         |
| <b>ПОДГОТОВКА ПОВЕРХНОСТИ</b>  |   |              |         |      |         |                  |         |
| См. документацию на соответствующий материал для инструкций по подготовке поверхности.   |   |              |         |      |         |                  |         |
| <b>ПРИМЕНЕНИЕ</b>  |   |              |         |      |         |                  |         |
|  | <b>ПОЛУМАТОВЫЙ<br/>(30% глянец)</b>   |              |         |      |         |                  |         |
| <br><i>Пропорции смешивания:</i>  | <table><tr><td>Delfleet QD*</td><td>4 части</td></tr><tr><td>F385</td><td>1 части</td></tr><tr><td>Разбавитель F372</td><td>1 часть</td></tr></table>                           | Delfleet QD* | 4 части | F385 | 1 части | Разбавитель F372 | 1 часть |
| Delfleet QD*   | 4 части   |              |         |      |         |                  |         |
| F385   | 1 части   |              |         |      |         |                  |         |
| Разбавитель F372   | 1 часть   |              |         |      |         |                  |         |
| <i>* Для получения аналогичного эффекта могут также использоваться другие однокомпонентные покрытия.<br/>Уменьшив содержание F385, Вы можете повысить степень глянца.</i>  |   |              |         |      |         |                  |         |
| <br><i>Смешивание:</i>  | Сразу после приготовления полученную смесь следует тщательно перемешать или встряхнуть.<br>При смешивании материала объемом более 3 литров, рекомендуется использовать мешалку. |              |         |      |         |                  |         |
| <br><i>Вязкость распыления при 20°C:</i>  | 16 - 18 сек. DIN4   |              |         |      |         |                  |         |
| <i>Калибр пульверизатора:</i>  | 1.4 - 1.6 мм  |              |         |      |         |                  |         |
| <i>Давление подачи:</i>  | 3.5 - 4.5 бара  |              |         |      |         |                  |         |
| <br><i>Количество слоев:</i>  | 2 - 3 слоя  |              |         |      |         |                  |         |



## ПРИМЕНЕНИЕ

*Время испарения при  
20°C:  
Между слоями*

10 - 15 минут

*Время высыхания:*

См. документацию на соответствующее покрытие.

## ТЕХНИЧЕСКИЕ ХАРАКТЕРИСТИКИ И ОГРАНИЧЕНИЯ

Матовая добавка для 1К покрытий F385 также может использоваться в 2К лаке F390.  
Пропорции смешивания: 1 часть лака + 1 часть F385 + 0.5 части отвердителя F361 + 0.5 части разбавителя F372.

Использование данного материала в 2К лаке требует значительного опыта, поэтому перед нанесением рекомендуется провести контрольное распыление.

Добавление матовой добавки уменьшает механическую прочность покрытий.

## МЕРЫ ПРЕДОСТОРОЖНОСТИ

См. Руководство по технике безопасности для исчерпывающих инструкций по мерам предосторожности и условиям хранения.